

# 東京聖栄大学

## 学修成果に係る自己評価アンケート結果

〔経年比較 2016年度入学生～2020年度入学生〕

**目的:** 本学が学修成果・ディプロマポリシーとして掲げる資質・能力について、学生の自己評価の把握

**時期:** 毎年度3月上旬

**対象:** 各年度の卒業決定者

**方法:** WEBアンケート／記名式

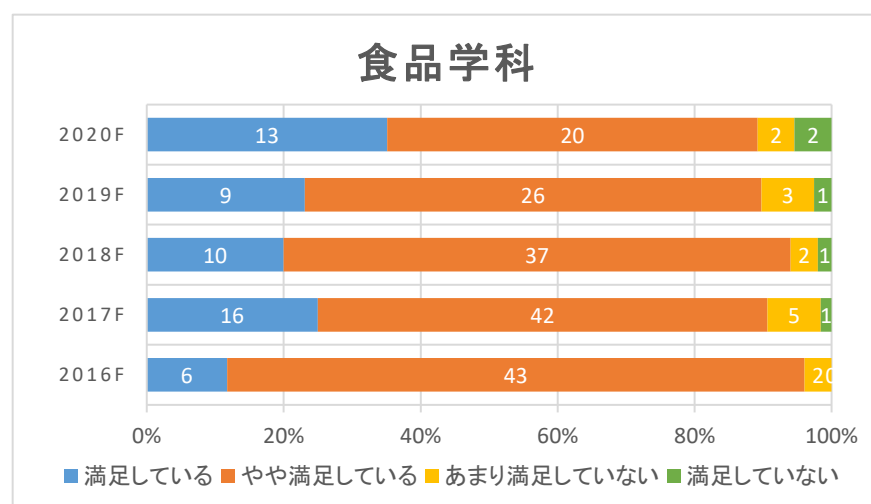
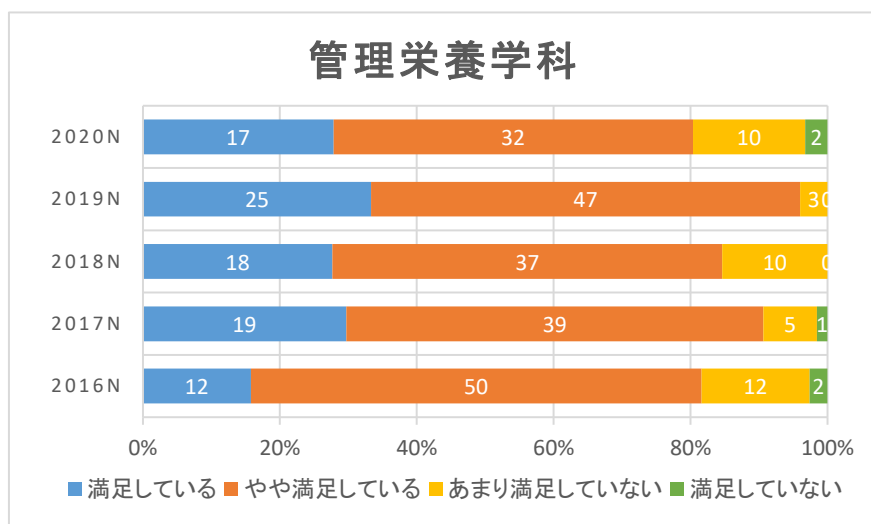
**表記例:** 2020Nは「2020年度入学・管理栄養学科在籍」、2020Fは「2020年度入学・食品学科在籍」

**平均値の計算方法:**

「満足している」5点、「やや満足している」4点、「あまり満足していない」2点、「満足していない」1点、「そう思う」5点、「ややそう思う」4点、「あまりそう思わない」2点、「そう思わない」1点として平均値を算出。

### 1. 教育内容

1) 4年間の教育内容(授業、カリキュラムなど)について満足していますか。

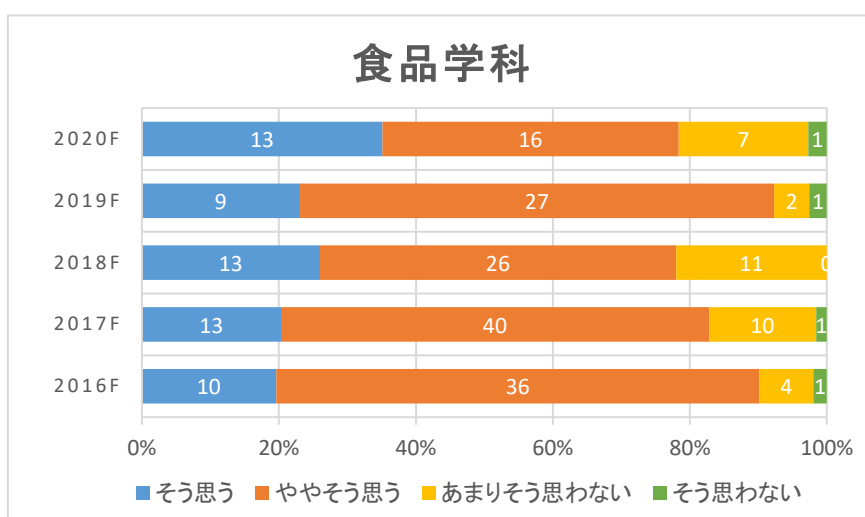
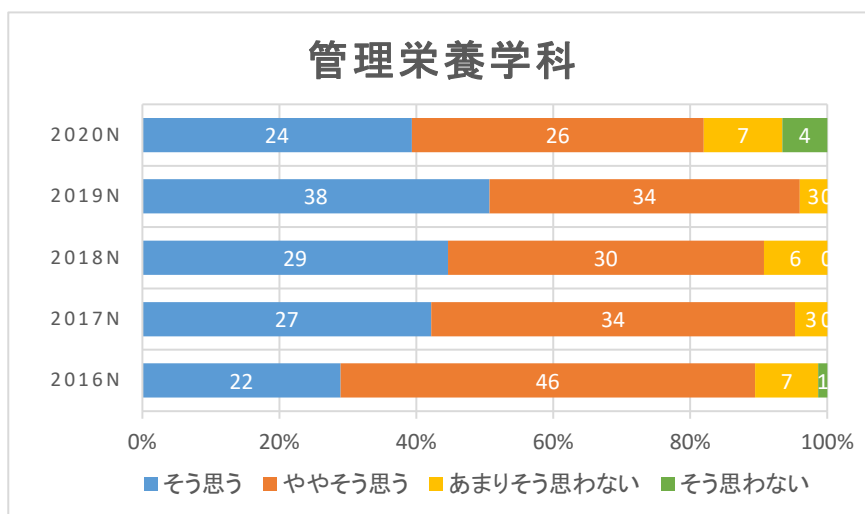


年度・学科	平均値
2020N	3.9
2019N	4.3
2018N	4.0
2017N	4.1
2016N	3.8

年度・学科	平均値
2020F	4.1
2019F	4.0
2018F	4.1
2017F	4.0
2016F	4.0

## 2. 成長実感

1) 4年間の学修を通じて、あなた自身が成長したと思いますか。



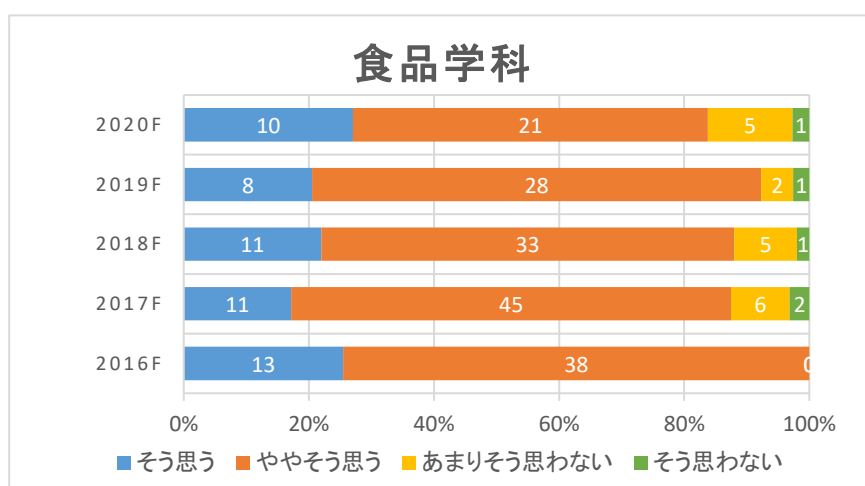
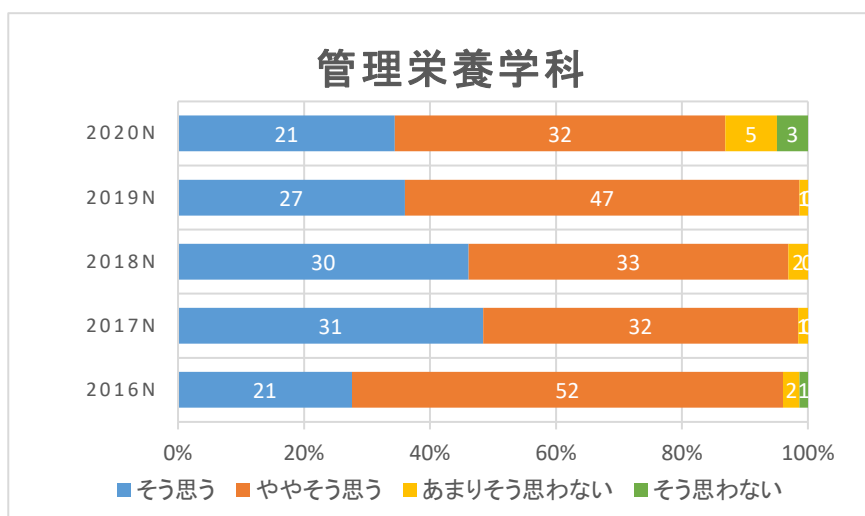
年度・学科	平均値
2020N	4.0
2019N	4.4
2018N	4.3
2017N	4.3
2016N	4.1

年度・学科	平均値
2020F	3.9
2019F	4.1
2018F	3.8
2017F	3.8
2016F	4.0

### 3. 4年間の学修成果として

(健康栄養学部のディプロマポリシーに関して)

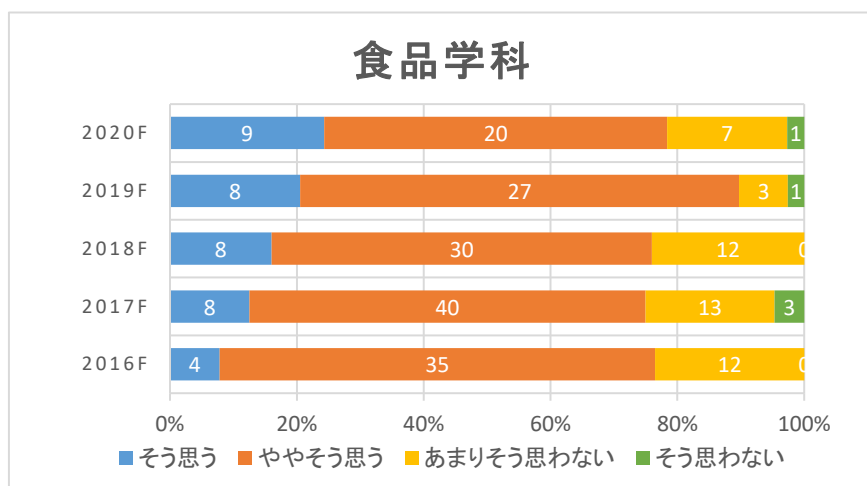
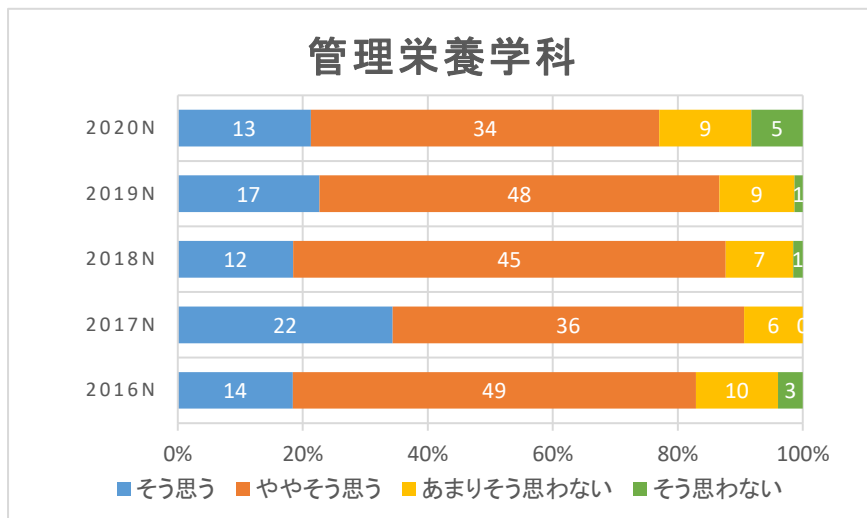
1)「健康・栄養・食品に関する専門的知識と技術、技能を身につけている」と思いますか。



年度・学科	平均値
2020N	4.0
2019N	4.3
2018N	4.4
2017N	4.5
2016N	4.2

年度・学科	平均値
2020F	3.9
2019F	4.0
2018F	4.0
2017F	3.9
2016F	4.3

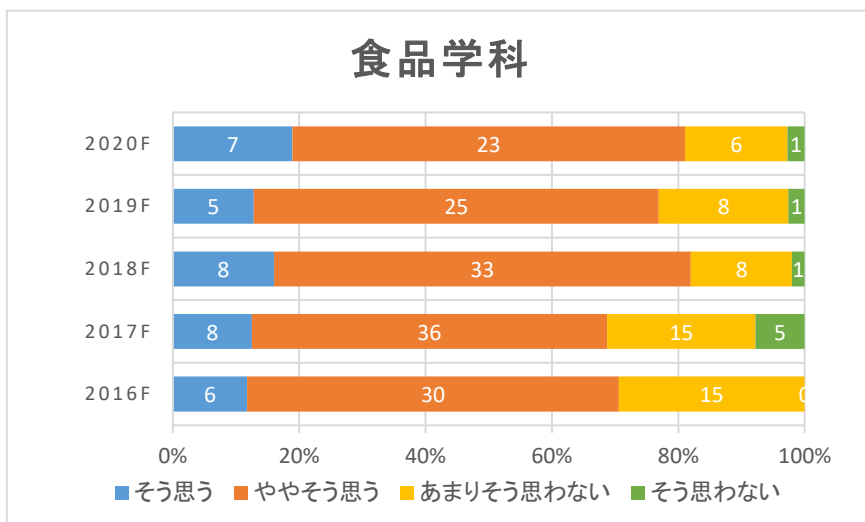
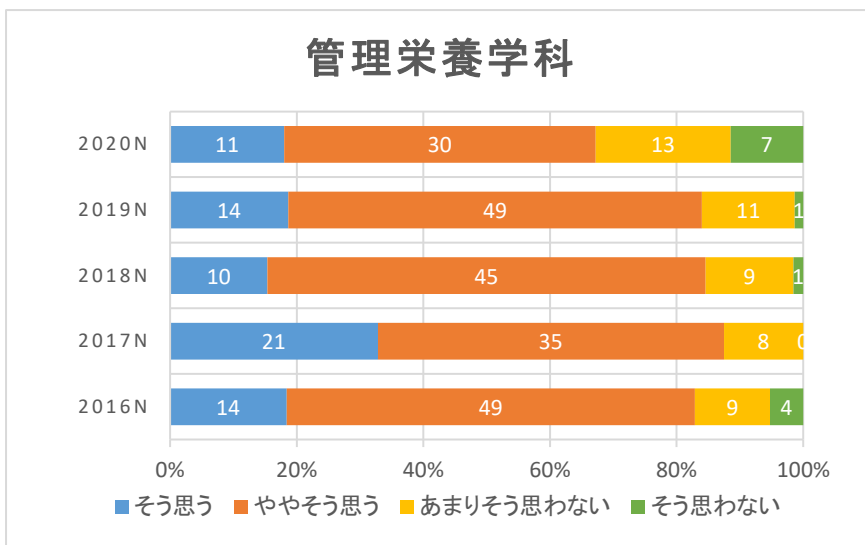
2)「大学で学んだこと・身につけたことを実社会で形にして表現できる応用力としての技術と技能を身につけている」と思いますか。



年度・学科	平均値
2020N	3.7
2019N	3.9
2018N	3.9
2017N	4.2
2016N	3.8

年度・学科	平均値
2020F	3.8
2019F	4.0
2018F	3.7
2017F	3.6
2016F	3.6

3)「実践して得られた結果を科学的(記録・予測・制御)に考察し、合理性をもって論文やレポートにまとめることができる」と思いますか。



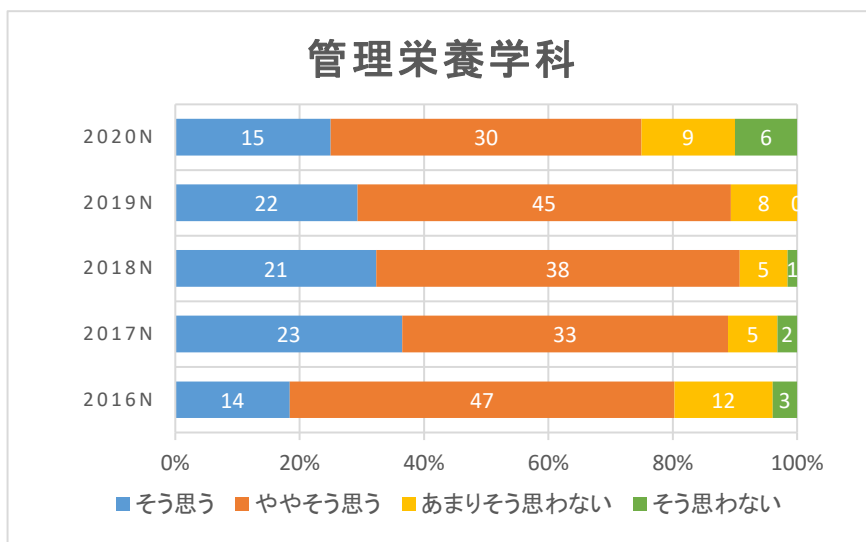
年度・学科	平均値
2020N	3.4
2019N	3.9
2018N	3.8
2017N	4.1
2016N	3.8

年度・学科	平均値
2020F	3.8
2019F	3.6
2018F	3.8
2017F	3.4
2016F	3.5

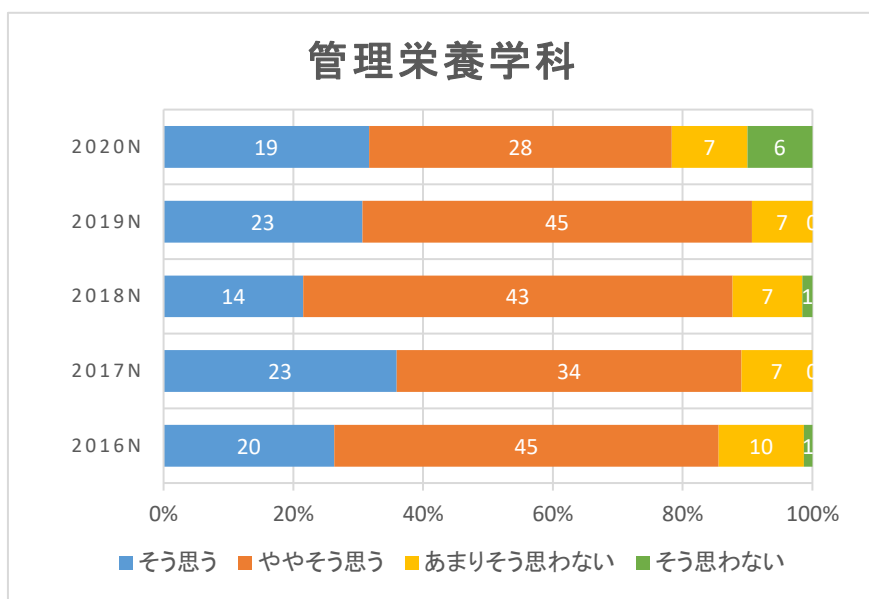
## 4. 管理栄養学科学生のみ回答

(管理栄養学科のディプロマポリシーに関して)

1)「専門分野の知識を修得し、管理栄養士・栄養教諭として活躍できる能力を身につけている。」と思いますか。



2)「専門分野での課題解決能力およびコミュニケーションスキルを身につけている。」と思いますか。



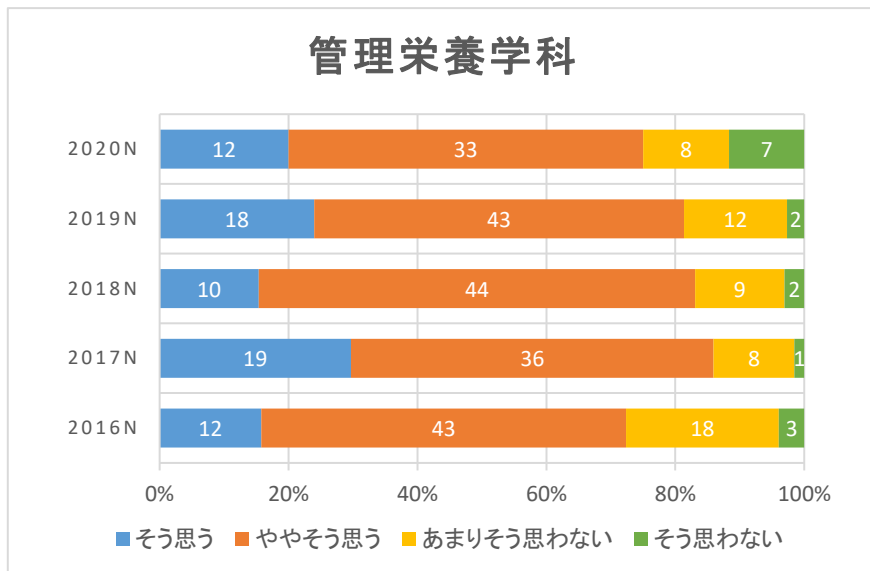
1)

年度・学科	平均値
2020N	3.7
2019N	4.1
2018N	4.1
2017N	4.1
2016N	3.8

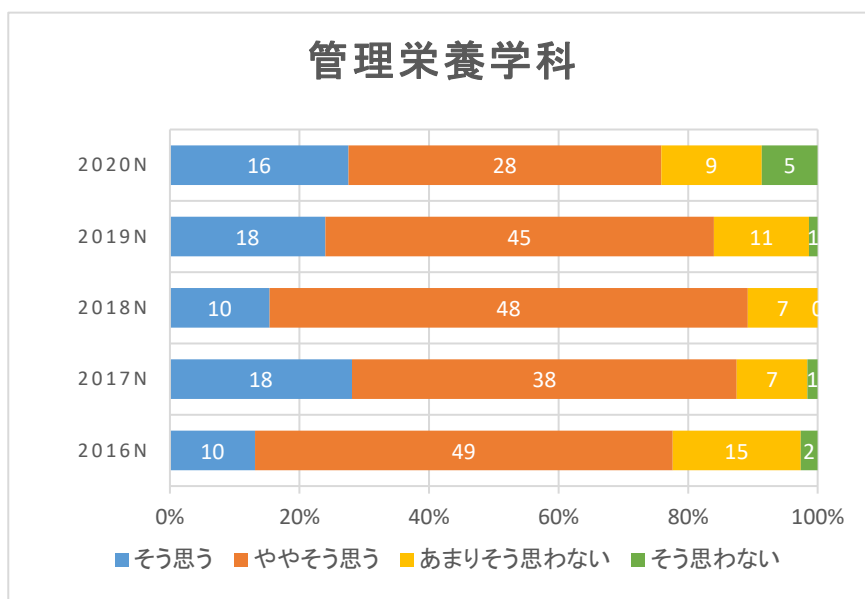
2)

年度・学科	平均値
2020N	3.8
2019N	4.1
2018N	4.0
2017N	4.1
2016N	4.0

3)「保健・医療や福祉・介護、教育など、専門性を発揮できる分野で、対象者のライフステージに応じた健康づくりの支援を可能とするチームワーク、リーダーシップ力を身につけている。」と思いますか。



4)「地域社会に参画し、人々の生活の質(QOL)の向上に貢献できるための情報リテラシー、数量的スキルを身につけている。」と思いますか。



3)

年度・学科	平均値
2020N	3.6
2019N	3.8
2018N	3.8
2017N	4.0
2016N	3.6

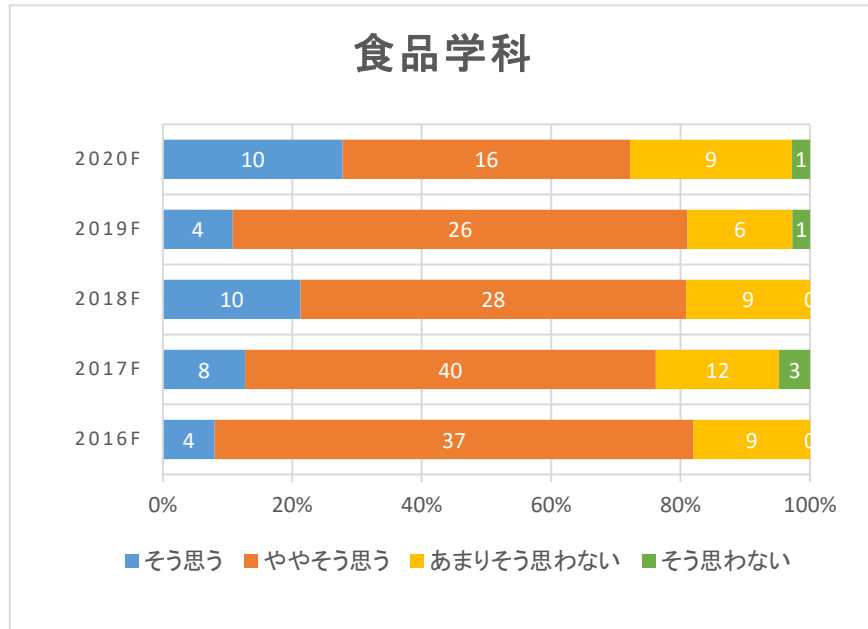
4)

年度・学科	平均値
2020N	3.7
2019N	3.9
2018N	3.9
2017N	4.0
2016N	3.7

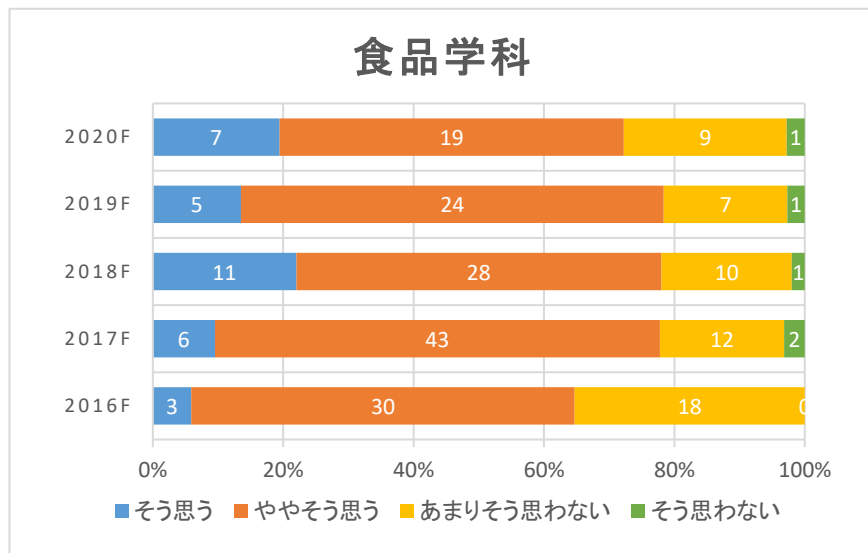
## 5. 食品学科学生のみ回答

(食品学科のディプロマポリシーに関して)

1)「食品技術者として食品産業界で活躍できる専門的知識と技術、技能を身につけている。」と思いますか。



2)「食品の流通・消費や食文化の充実・発展に貢献できる専門的知識とコーディネート能力を身につけている。」と思いますか。



1)

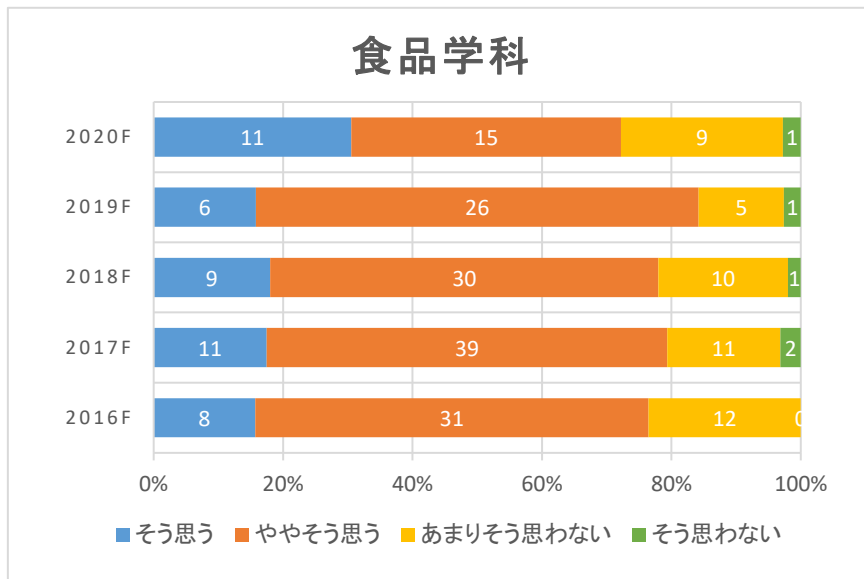
年度・学科	平均値
2020N	3.7
2019N	3.7
2018N	3.8
2017N	3.6
2016N	3.7

2)

年度・学科	平均値
2020F	3.6
2019F	3.7
2018F	3.8
2017F	3.6
2016F	3.4



3)「食品衛生管理業務に活かすことができる食の安全に関する専門的知識と技術、技能を身につけている。」と思いますか。



3)

年度・学科	平均値
2020F	3.7
2019F	3.8
2018F	3.7
2017F	3.7
2016F	3.7